


Joindre une conversation vidéo via Messenger avec un téléphone Androïde


Pour télécharger l'application, allez dans le Play store  pour androïde




2- Rechercher l'icône "Messenger" sur votre téléphone

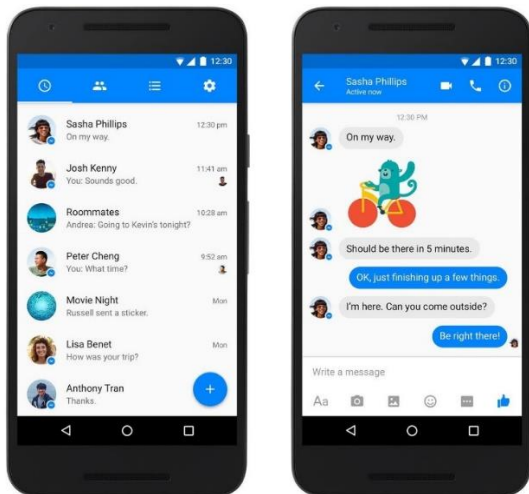


Pour rechercher des applications sur androïde :

Balayez l'écran du bas vers le haut. Si vous voyez l'icône Toutes les applications , appuyez dessus. Appuyez sur l'application à ouvrir.



2-voici à quoi devrait ressembler votre téléphone lorsque vous aurez appuyé sur Messenger. Les images peuvent être différente selon la version de votre téléphone.

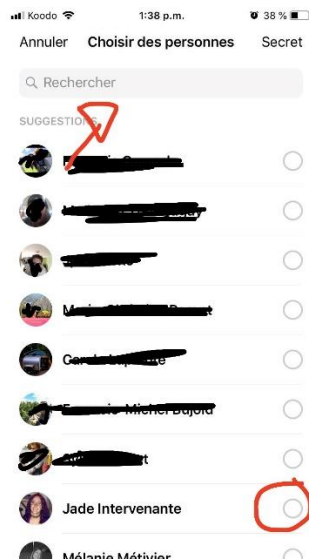



Pour faire un appel vidéo Android, iPhone et iPad :

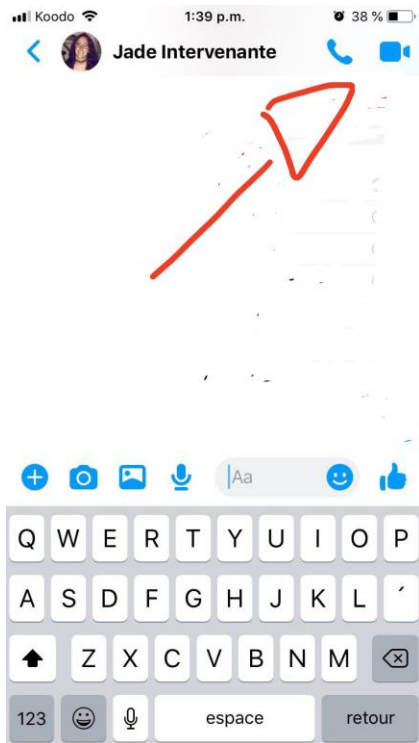
1. Dans **Discussions**, cliquez sur la personne avec qui vous souhaitez démarrer une discussion vidéo. Si la personne n'est pas dans votre liste appuyez sur l'icône ci-dessous.



Vous pouvez ensuite appuyer sur rechercher ou sélectionner la personne si elle est dans votre liste.



Pour faire une discussion vidéo appuyez sur 




Lorsque vous recevrez un appel l'interface de votre téléphone sera semblable à celui-ci :



Pour répondre appuyez sur le téléphone vert.

L'icône du micro sert à ouvrir le volume pour que les autres vous entendent. L'icône de la caméra sert à ce que les autres vous voient.



Pour terminer l'appel vidéo, appuyez sur sur l'icône. .